

## Lehrplan 21: Textiles und technisches Gestalten (TTG)

Vorschläge für die Stundenplangestaltung in der Sekundarschule (eine Klasse in zwei Gruppen A und B geteilt)

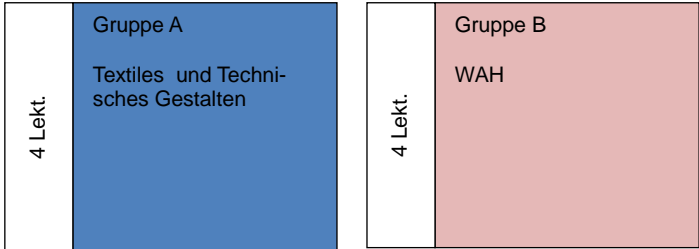
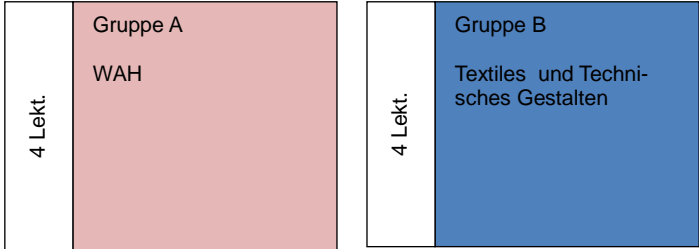
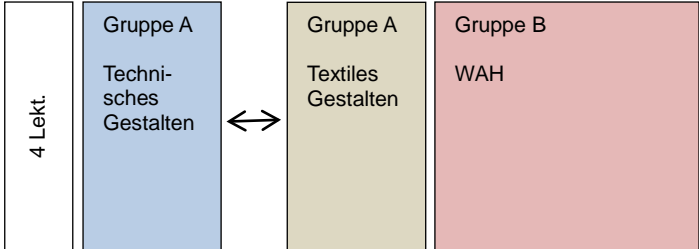
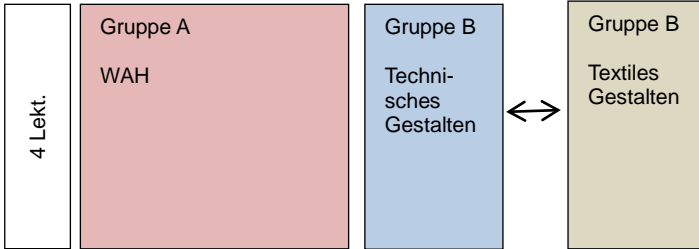
Die Lernenden besuchen in der 1. und 2. Klasse der Sekundarschule den Unterricht im Textilen Gestalten und im Technischen Gestalten zu gleichen Teilen. Falls keine Lehrperson mit Ausbildung in beiden Bereichen eingesetzt werden kann, organisiert die Schulleitung den Wechsel in den beiden Bereichen (semesterweise oder in Blöcken oder im Wechsel von Projekten). Umsetzungshilfe WOST 2017 und WOST 2019: [www.volksschulbildung.lu.ch](http://www.volksschulbildung.lu.ch)  
 In der 1. und 2. Klasse kann der Unterricht unter folgenden Bedingungen in Gruppen geführt werden: In den Niveaus A und B sowie im ISS-Modell (integrierte Sekundarschule) können ab 16 Lernenden zwei Gruppen geführt werden. Im Niveau C sind zwei Gruppen ab 12 Lernenden möglich.

Modell 1: Zwei Lektionen Textiles und Technisches Gestalten pro Woche für die 1. und 2. Klasse:			
	eine Lehrperson für Textiles und Technisches Gestalten	zwei Lehrpersonen 1 Lehrperson für Technisches Gestalten/ 1 Lehrperson für Textiles Gestalten	Bemerkung Pensum TTG LP
1. und 2. Klasse	<ul style="list-style-type: none"> <li>- Im Stundenplan wird ein Block TTG à zwei Lektionen gesetzt.</li> <li>- Werden mehrere Abteilungen geführt, werden die Lektionen im Stundenplan nicht gleichzeitig gesetzt.</li> <li>- Die Lehrperson muss Zugang zu Textil- und Werkräumen haben.</li> </ul> <div style="display: flex; justify-content: space-around; margin-top: 10px;"> <div style="border: 1px solid black; padding: 5px; background-color: #4a86e8; color: white;">             2 Lekt. Gruppe A Textiles und Technisches Gestalten           </div> <div style="border: 1px solid black; padding: 5px; background-color: #4a86e8; color: white;">             2 Lekt. Gruppe B Textiles und Technisches Gestalten           </div> </div>	<p><b>Variante 1</b></p> <ul style="list-style-type: none"> <li>- Im Stundenplan werden gleichzeitig zwei Blöcke TTG à zwei Lektionen gesetzt.</li> </ul> <p>1. Semester:</p> <div style="display: flex; justify-content: space-around; margin-top: 10px;"> <div style="border: 1px solid black; padding: 5px; background-color: #4a86e8; color: white;">             2 Lekt. Gruppe A Technisches Gestalten           </div> <div style="border: 1px solid black; padding: 5px; background-color: #c0c090;">             2 Lekt. Gruppe B Textiles Gestalten           </div> </div> <p>2. Semester:</p> <div style="display: flex; justify-content: space-around; margin-top: 10px;"> <div style="border: 1px solid black; padding: 5px; background-color: #c0c090;">             2 Lekt. Gruppe A Textiles Gestalten           </div> <div style="border: 1px solid black; padding: 5px; background-color: #4a86e8; color: white;">             2 Lekt. Gruppe B Technisches Gestalten           </div> </div> <p><b>Variante 2</b></p> <ul style="list-style-type: none"> <li>- Im Stundenplan werden gleichzeitig zwei Blöcke à zwei Lektionen gesetzt. Die Lernenden wechseln alle sechs Wochen oder arbeiten projektartig.</li> </ul> <div style="display: flex; justify-content: space-around; margin-top: 10px;"> <div style="border: 1px solid black; padding: 5px; background-color: #4a86e8; color: white;">             2 Lekt. Gruppe A Technisches Gestalten           </div> <div style="font-size: 2em; margin: 0 10px;">↔</div> <div style="border: 1px solid black; padding: 5px; background-color: #c0c090;">             2 Lekt. Gruppe B Textiles Gestalten           </div> </div>	<p><u>Zwei LP:</u> je zwei Jahreslektionen für LP technisches sowie textiles Gestalten, sofern Klassen im Halbklassenunterricht geführt werden können.</p> <p>Es braucht eine gemeinsame Jahresplanung und Raumabsprachen.</p>

**Modell 2 : Vier Lektionen Textiles und Technisches Gestalten pro Woche für die 1. Klasse:**

Modell 2 : Vier Lektionen Textiles und Technisches Gestalten pro Woche für die 1. Klasse:			
	eine Lehrperson für Textiles und Technisches Gestalten	zwei Lehrpersonen eine LP für Technisches Gestalten / eine LP für Textiles Gestalten	Bemerkung Pensum TTG LP
<b>1. Klasse</b>	<p>- Im Stundenplan wird im 1. Semester ein Block à vier Lektionen gesetzt.</p> <p>- Im 2. Semester werden je zwei Lektionen Musik und Medien &amp; Informatik gesetzt.</p> <p>- Die Lehrperson muss Zugang zu Textil- und Werkräumen haben.</p> <p>1. Semester:</p> <div style="display: flex; justify-content: space-around;"> <div style="border: 1px solid black; background-color: #4a86e8; color: white; padding: 5px; width: 150px; height: 150px; display: flex; flex-direction: column; align-items: center;"> <span style="writing-mode: vertical-rl; transform: rotate(180deg);">4 Lekt.</span> <div style="text-align: center; padding: 5px;"> <b>Gruppe A</b>                      Textiles und Technisches Gestalten                 </div> </div> <div style="border: 1px solid black; background-color: #4a86e8; color: white; padding: 5px; width: 150px; height: 150px; display: flex; flex-direction: column; align-items: center;"> <span style="writing-mode: vertical-rl; transform: rotate(180deg);">4 Lekt.</span> <div style="text-align: center; padding: 5px;"> <b>Gruppe B</b>                      Textiles und Technisches Gestalten                 </div> </div> </div> <p>2. Semester</p> <div style="display: flex; flex-direction: column; gap: 10px;"> <div style="border: 1px solid black; background-color: #fce4d6; padding: 5px; width: 150px; height: 50px; display: flex; flex-direction: column; align-items: center;"> <span style="writing-mode: vertical-rl; transform: rotate(180deg);">2 Lekt.</span> <div style="text-align: center; padding: 5px;">Musik</div> </div> <div style="border: 1px solid black; background-color: #fce4d6; padding: 5px; width: 150px; height: 50px; display: flex; flex-direction: column; align-items: center;"> <span style="writing-mode: vertical-rl; transform: rotate(180deg);">2 Lekt.</span> <div style="text-align: center; padding: 5px;">Medien &amp; Informatik</div> </div> </div>	<p>1. Semester:</p> <p>- Im Stundenplan werden gleichzeitig zwei Blöcke TTG à vier Lektionen gesetzt.</p> <p>- Die Lernenden wechseln alle sechs Wochen oder arbeiten projektartig.</p> <div style="display: flex; justify-content: space-around; align-items: center;"> <div style="border: 1px solid black; background-color: #a0c4ff; padding: 5px; width: 150px; height: 150px; display: flex; flex-direction: column; align-items: center;"> <span style="writing-mode: vertical-rl; transform: rotate(180deg);">4 Lekt.</span> <div style="text-align: center; padding: 5px;"> <b>Gruppe A</b>                      Technisches Gestalten                 </div> </div> <div style="font-size: 2em; margin: 0 10px;">↔</div> <div style="border: 1px solid black; background-color: #d9ead3; padding: 5px; width: 150px; height: 150px; display: flex; flex-direction: column; align-items: center;"> <span style="writing-mode: vertical-rl; transform: rotate(180deg);">4 Lekt.</span> <div style="text-align: center; padding: 5px;"> <b>Gruppe B</b>                      Textiles Gestalten                 </div> </div> </div> <p>2. Semester</p> <div style="display: flex; flex-direction: column; gap: 10px;"> <div style="border: 1px solid black; background-color: #fce4d6; padding: 5px; width: 150px; height: 50px; display: flex; flex-direction: column; align-items: center;"> <span style="writing-mode: vertical-rl; transform: rotate(180deg);">2 Lekt.</span> <div style="text-align: center; padding: 5px;">Gruppe A/B Musik</div> </div> <div style="border: 1px solid black; background-color: #fce4d6; padding: 5px; width: 150px; height: 50px; display: flex; flex-direction: column; align-items: center;"> <span style="writing-mode: vertical-rl; transform: rotate(180deg);">2 Lekt.</span> <div style="text-align: center; padding: 5px;">Gruppe A/B Medien &amp; Informatik</div> </div> </div>	<p>Die Lehrperson hat unterschiedliche Pensum:</p> <ul style="list-style-type: none"> <li>- 1. Semester vier Lektionen,</li> <li>- 2. Semester keine Lektion</li> </ul> <p>Es braucht eine gemeinsame Jahresplanung und Raumabsprachen.</p>

**Modell 3 : Vier Lektionen Textiles und Technisches Gestalten pro Woche für die 2. Klasse:**

		<b>eine Lehrperson</b> für Textiles und Technisches Gestalten	<b>zwei Lehrpersonen</b> eine LP für Technisches Gestalten / eine LP für Textiles Gestalten	<b>Bemerkung</b> Pensum TTG LP
<b>2. Klasse</b>		<ul style="list-style-type: none"> <li>- Im Stundenplan wird ein Block à vier Lektionen TTG gesetzt.</li> <li>- Parallel dazu werden vier Lektionen Wirtschaft, Arbeit, Haushalt (Schwerpunkt Nahrungszubereitung) gesetzt.</li> <li>- Die Lehrperson muss Zugang zu Textil- und Werkräumen haben.</li> </ul> <p>1. Semester:</p>  <p>2. Semester:</p> 	<ul style="list-style-type: none"> <li>- Im Stundenplan wird pro Semester ein Block à vier Lektionen Textiles Gestalten oder Technisches Gestalten gesetzt.</li> <li>- Parallel dazu werden vier Lektionen Wirtschaft, Arbeit, Haushalt gesetzt.</li> <li>- (Nahrungszubereitung)</li> </ul> <p>1. Semester:</p>  <p>2. Semester:</p> 	braucht mindestens zwei Gruppen bzw. zwei Parallel-Klassen

Die aufgezeigten Möglichkeiten für die Stundenplangestaltung sind nicht abschliessend. Je nach Raum- und Personalsituation ergeben sich weitere individuelle Planungen.

Luzern, 9. November 2018/BrA

178037