

Kletterwochen am HPZH

30.1.2017-10.11.2017




Die Kletterbahn ist cool.
Am Anfang ist die Wand.
Die Turnhalle ist gross und gut zum Klettern.



Der Junge ist gut beim Klettern.
Der Junge klettert hoch.
Der Junge hat es bis nach oben geschafft.



Der Junge klettert hoch.
Ich klettere langsam.
Die Lehrpersonen haben das Seil gehalten.



Das Mädchen klettert schnell.
Die Mädchen ist gut und ist schon hochgeklettert.



Der Junge klettert bei der schwierigsten Bahn.
Der Junge ist hoch.
Der Junge klettert schnell nach oben.
Die Lehrperson zieht hoch, dann nach hinten und dann wieder nach unten.



Die Jungen gehen runter.
Sie klettern in der Wand und gehen wieder runter.
Die Lehrpersonen haben fest am Seil gezogen.





Der Junge zieht hoch.
Die Hand hält fest am Stein.
Der Junge hält sich fest.
Der Fuss ist auf dem Stein.
Der Junge setzt den Fuss auf den Stein und kann so mit der Hand klettern.



Das haben wir angezogen, dann muss es festhalten und dann darf man klettern.
Den Gurt legen wir vorsichtig auf den Boden.

Vielen Dank dem Schweizerischen Alpenclub (SAC) für die fachkundige Leitung!



Gedanken und Zeichnungen zum Klettern von SchülerInnen der Basisstufe C, Abteilung SB.