

Luzern, 06. Februar 2021/MW

BENUTZERANLEITUNG

PASSWORTHANDHABUNG HPS Sursee

1 Benutzererfassung, Passwortausgabe und Aktivierung edulu-Mail

Jeder neue Benutzer erhält nach der Erfassung in der Schulverwaltungslösung den Benutzernamen (vorname.name@sluz.ch) und ein Initialpasswort. Das Initialpasswort ist vorerst nur im SLUZ-Netz gültig.

Damit die edulu-Mailadresse aktiv wird, muss zuerst ein Passwortwechsel (siehe Kpt. 2) und die Registration (siehe Kpt. 3) ausgeführt werden.

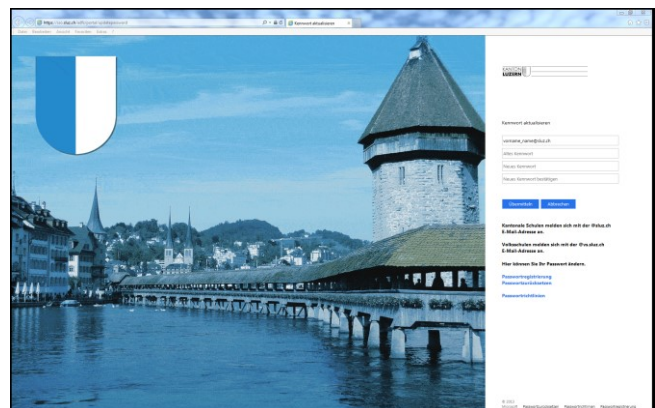
Mittels der Registration ist es dem Benutzer selber möglich, sich ein neues Passwort zuzustellen oder sich von einer Kontosperrung zu befreien.

2 Passwortänderung

Die Passwortänderung wird über den Weblink <https://sso.sluz.ch/adfs/portal/updatepassword> initialisiert.

Im obersten Feld wird die SLUZ E-Mail-Adresse verlangt.

- vorname.name@sluz.ch



Nun folgen das alte und anschliessend zweimal das neu gewählte Kennwort.

Danach kann mittels Schaltfläche «Übermitteln» die Aktion abgeschlossen werden.

Kennwort aktualisieren

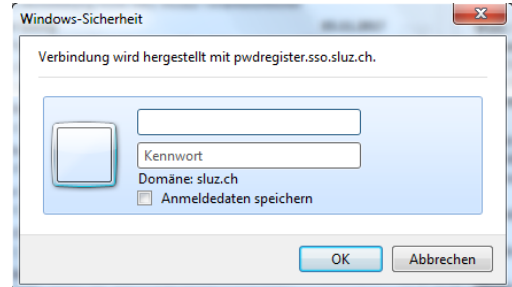
3 Kennwortregistrierung

Wenn das Passwort vergessen wurde oder das Konto durch fehlerhafte Loginversuche gesperrt ist, kann der Benutzer das Passwort nach einer einmaligen Registrierung selbständig wieder entsperren, bzw. ein neues Passwort setzen.

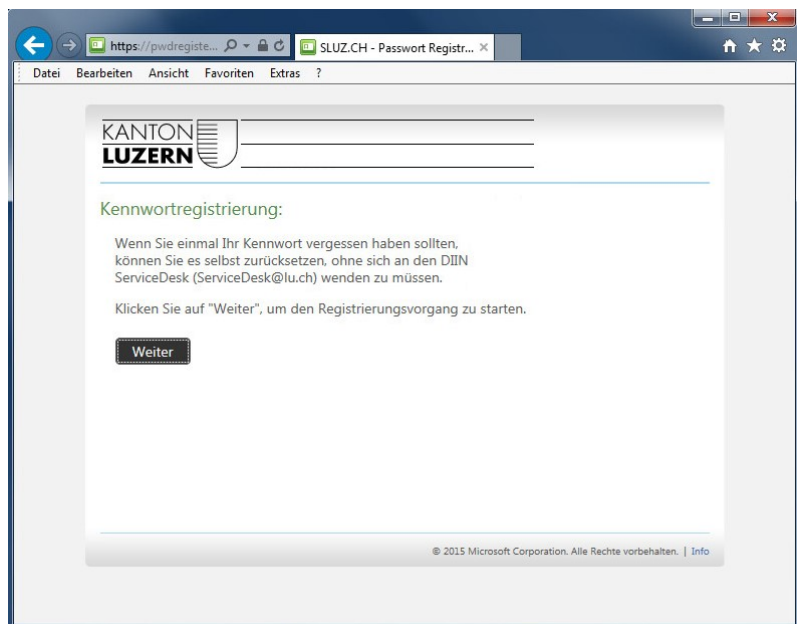
Für die Registrierung wird der Weblink <https://pwdregister.sso.sluz.ch> verwendet.

Hinweis: Sollte zuerst folgende Anmeldemaske erscheinen, melden Sie sich bitte mit Ihrem Konto für O365 an.

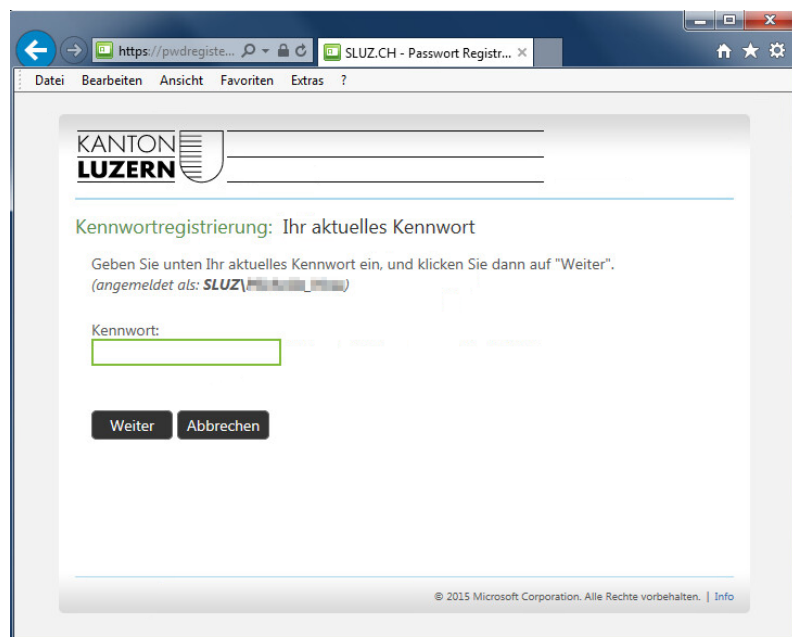
- vorname.nachname@sluz.ch



Startscreen des Registrierungsprozesses.



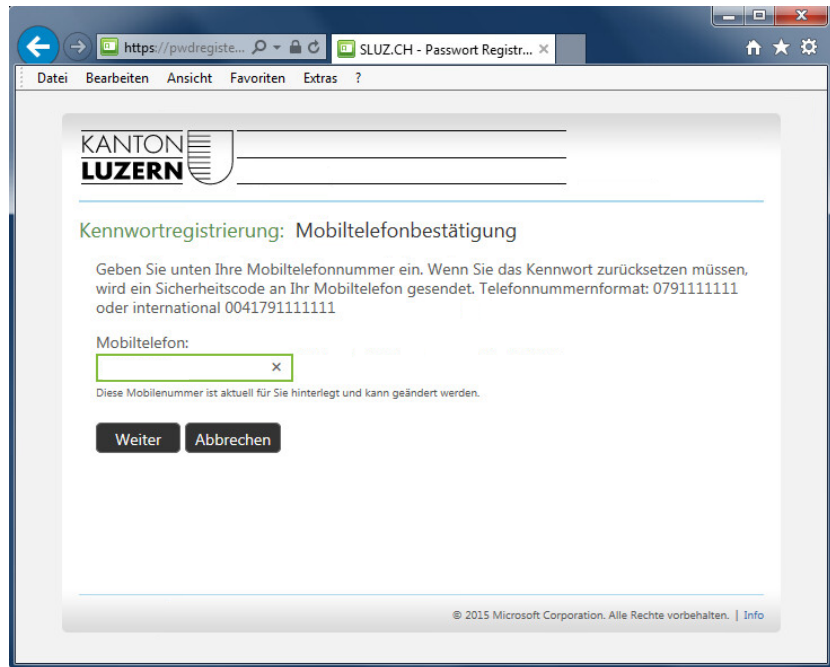
Der Benutzer muss für die Registrierung das aktuelle Passwort eingeben.



Der Benutzer wird aufgefordert, seine Mobiltelefonnummer einzutragen.

Die folgenden Nummernformate sind gültig:

- +41791111111
- oder
- 0041791111111



KANTON LUZERN

Kennwortregistrierung: Mobiltelefonbestätigung

Geben Sie unten Ihre Mobiltelefonnummer ein. Wenn Sie das Kennwort zurücksetzen müssen, wird ein Sicherheitscode an Ihr Mobiltelefon gesendet. Telefonnummernformat: 0791111111 oder international 0041791111111

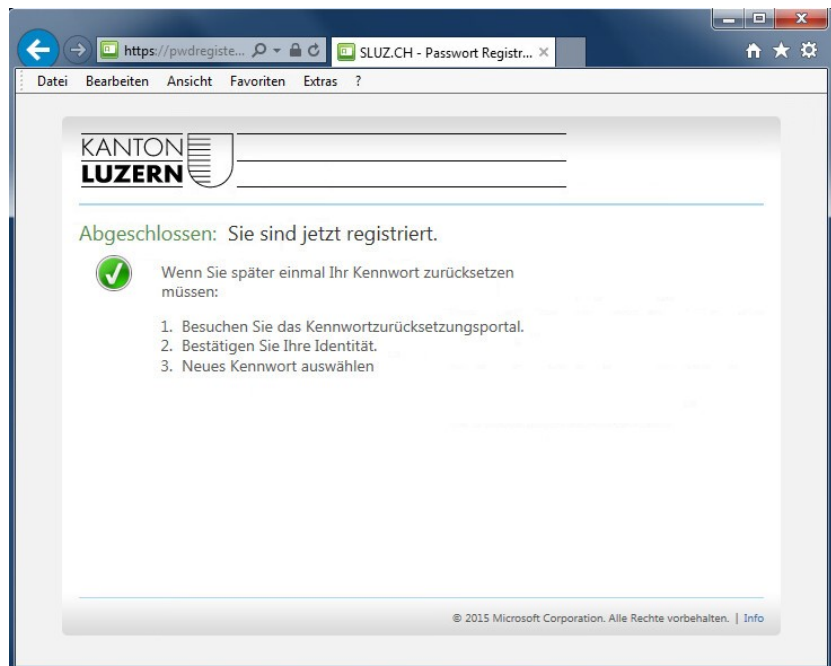
Mobiltelefon:

Diese Mobilnummer ist aktuell für Sie hinterlegt und kann geändert werden.

Weiter Abbrechen

© 2015 Microsoft Corporation. Alle Rechte vorbehalten. | Info

Die Registration wird abgeschlossen.



KANTON LUZERN

Abgeschlossen: Sie sind jetzt registriert.

✓ Wenn Sie später einmal Ihr Kennwort zurücksetzen müssen:

1. Besuchen Sie das Kennwortzurücksetzungsportal.
2. Bestätigen Sie Ihre Identität.
3. Neues Kennwort auswählen

© 2015 Microsoft Corporation. Alle Rechte vorbehalten. | Info

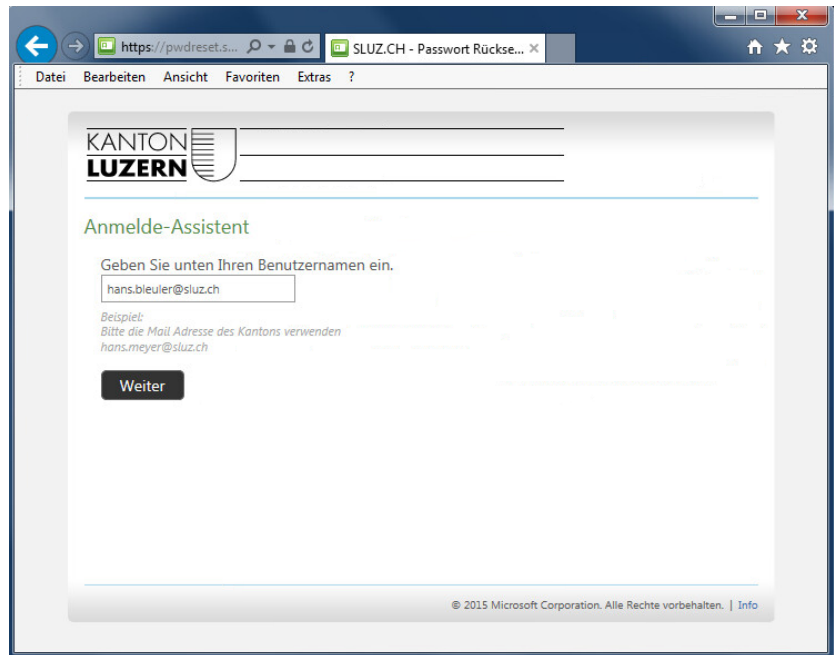
3.1 Passwort zurücksetzen oder Konto entsperren

Die Passwortrücksetzung oder die Kontoentsperrung wird über den Weblink <https://pwdreset.sso.sluz.ch> gestartet.

Hinweis: Damit Sie Ihr Passwort jederzeit und ohne Unterstützung durch Ihr Sekretariat oder den DIIN ServiceDesk zurücksetzen und entsperren können, **speichern Sie diesen Weblink mindestens auf einem Ihrer bevorzugten Geräten (Smartphone, Tablet oder privatem PC)**. Dieser Weblink ist auch ausserhalb der kantonalen Netzwerke sowie über das mobile Datennetz Ihres Telefonanbieters erreichbar.

Startseite für die Rücksetzung, der Benutzer muss seinen Benutzernamen, bzw. seine E-Mail-Adresse eintragen.

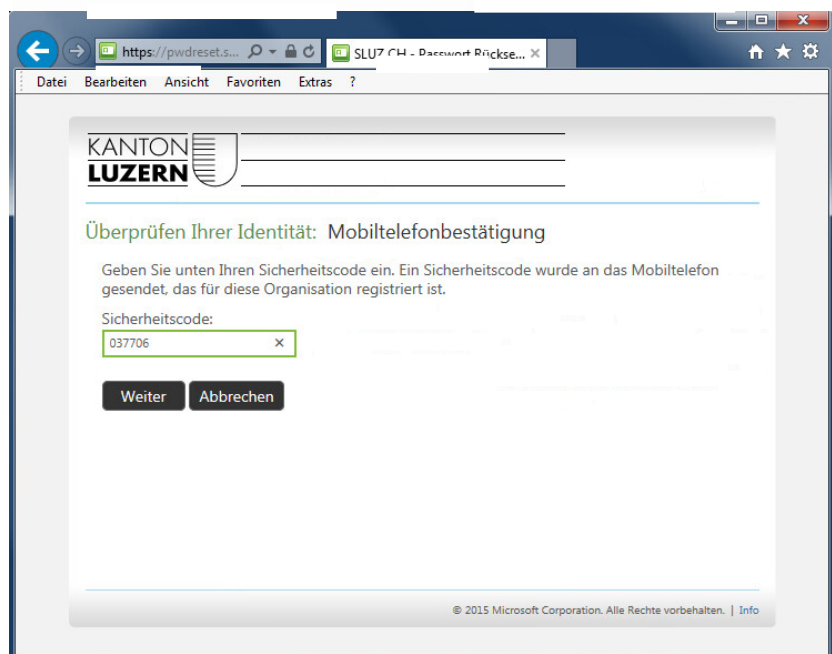
Mit dem Klick auf die Schaltfläche «Weiter» wird ein Sicherheitscode via SMS an die registrierte Mobiltelefonnummer verschickt.



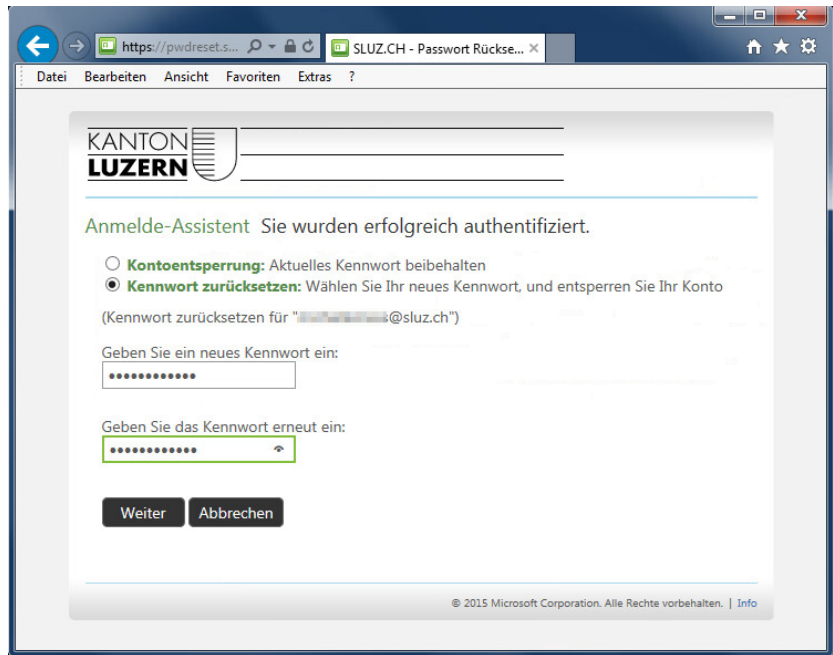
Beispiel SMS



Der Sicherheitscode muss im nächsten Schritt eingetragen werden.



Der Benutzer kann anschliessend ein neues Kennwort vergeben oder das Konto entsperren.



Die Passwortrücksetzung wird bestätigt. Das vergeben Passwort ist sofort gültig.

